

# **ZEZ**




**Opracowanie:  
Centrum  
Medyczne**



**w Starachowicach**


# **ZEZ**

**Mianem choroba zezowa określa się nieprawidłowe ustawienie gałek ocznych oraz współistniejące zaburzenia widzenia.**



# **ZEZ**

**Zez zdarza się najczęściej we wczesnym dzieciństwie, kiedy to proces umożliwiający złączenie obrazów odbieranych przez dwoje oczu w jeden (fuzja) jest słabo wykształcony i nie ma mechanizmu, który mógłby likwidować nieprawidłową fiksację i umożliwić prawidłowe umiejscowienie obrazów symetrycznie na siatkówce obu oczu.**




# ZEZ

Przyczyną powstawania zezów u dzieci są czynniki uniemożliwiające wykształcenie się fuzji – wady wzroku (w szczególności krótkowzroczność), czynniki psychiczne i choroby zakaźne wieku dziecięcego obniżające ogólną sprawność organizmu dziecka.

# **ZEZ**

Przyczynami powstawania zezów u dorosłych może być niedowidzenie będące najczęściej skutkiem nie skorygowanej wady wzroku, bielmo, zaćma i inne stany chorobowe ograniczające przezierność układu optycznego oka, choroby siatkówki i nerwu wzrokowego uszkodzające elementy nerwowe odbierające wrażenia wzrokowe.




# **ZEZ - ZABIEG OPERACYJNY**

Operacje zezów przeprowadza się zarówno u dzieci jak i u dorosłych. Zabieg wykonywany jest w trybie ambulatoryjnym.

Pacjent już po 4 godzinach może udać się do domu.

Usunięcie zezów przynosi przede wszystkim poprawę widzenia oraz podnosi estetykę wyglądu.



Świat jest piękny – chciej go oglądać!